



Estudio de Comportamiento en Salud Sexual  
SEREMI de Salud Región del Biobío






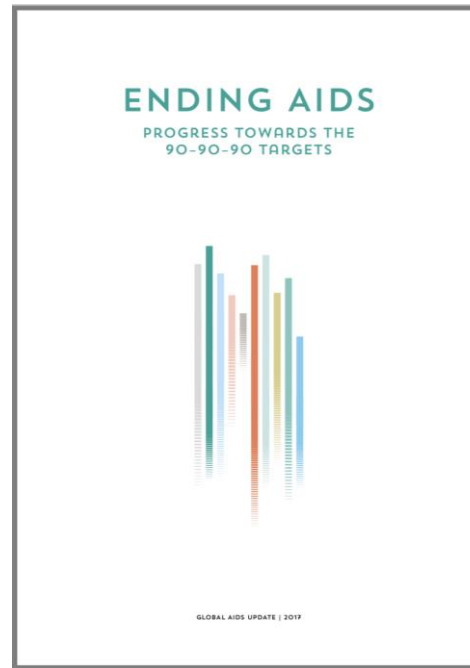
# Antecedentes



Reducir a menos de  
500.000 nuevos casos  
de VIH



Reducir a menos de  
500.000 muertes  
relacionadas con VIH



90%

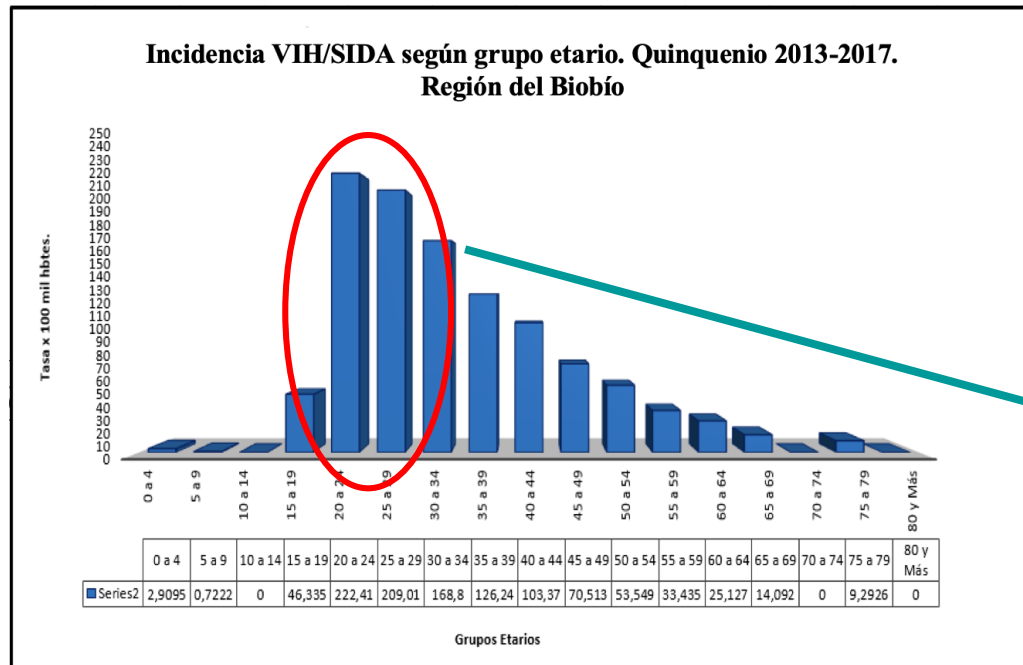
de las personas que viven con  
VIH, conozca su estado  
serológico

90%

de las personas que conocen su  
estado serológico reciban  
tratamiento antirretroviral  
ininterrumpido

90%

de quienes reciben tratamiento  
antirretroviral presenten carga  
viral indetectable



**1.732** casos de VIH notificados en la Región del Biobío, quinquenio 2013-2017

Tasa **16,4** casos por 100 mil habs.

**44,1** tasa notificación por 100 mil habs.

Entre 2010 y 2017 aumentaron los casos de VIH

119% país

22% región

**Problema de Salud Pública: VIH/SIDA !!!**

Diagnóstico Social

Comportamiento Blanco:

“Uso inconsistente del preservativo”

*Entendido como el no uso del condón en toda y durante toda la relación sexual*

- Grupos focales
- Agrupaciones
- Equipos técnicos



# Metodología

## Tipo de Estudio

- El estudio es de tipo analítico-descriptivo de corte transversal
- Encuesta de 36 ítems

## Dimensiones de Estudio

- Antecedentes Personales
- Educación y Entorno
- Conducta Sexual
- Percepción y Opiniones

## Población

- La población de estudio corresponde a todos los jóvenes entre 20 y 29 años equivalente a 314.783 jóvenes.
- Se considera heterogeneidad de la población

## Muestra

- Muestreo mixto, estratificado por provincia y bietápico de conglomerado

Provincia	Muestra
Concepción	321
Arauco	44
Bío-Bío	107
Ñuble	127
Región	599

- 37,4% Estudia
- 39% Trabaja
- 23,6% No estudia ni trabaja (NINI)



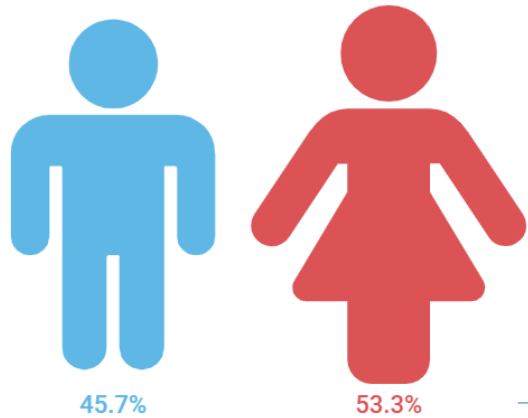
# Resultados



# Resultados Descriptivos



604 encuestas efectivas

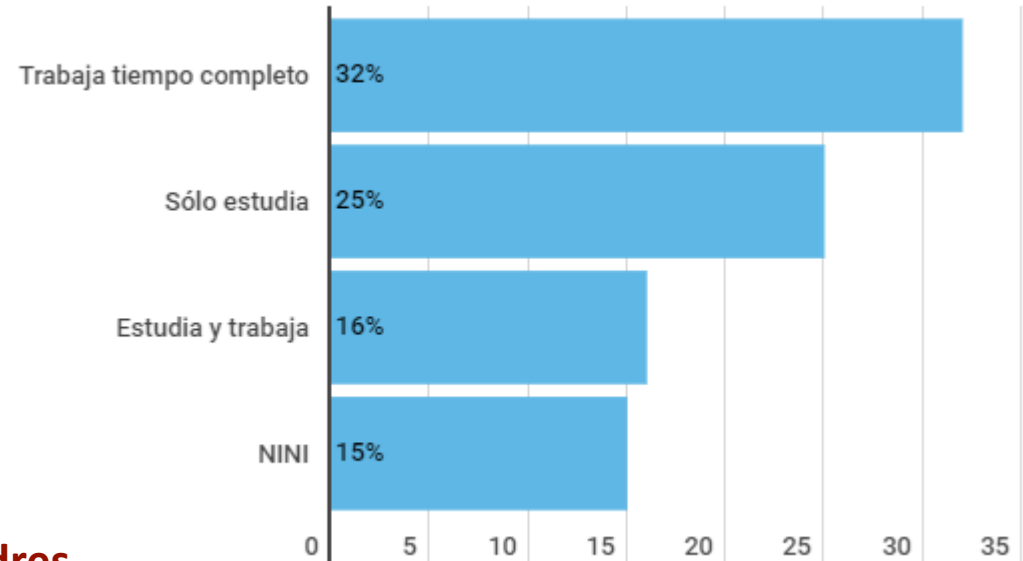


92% Soltero  
6% Casado

20% 27%

Viven con  
pareja, cónyuge  
y/o hijos

69% vive con padres  
o familiares



# Educación y Entorno



39% conversa de sexualidad y autocuidado con su familia

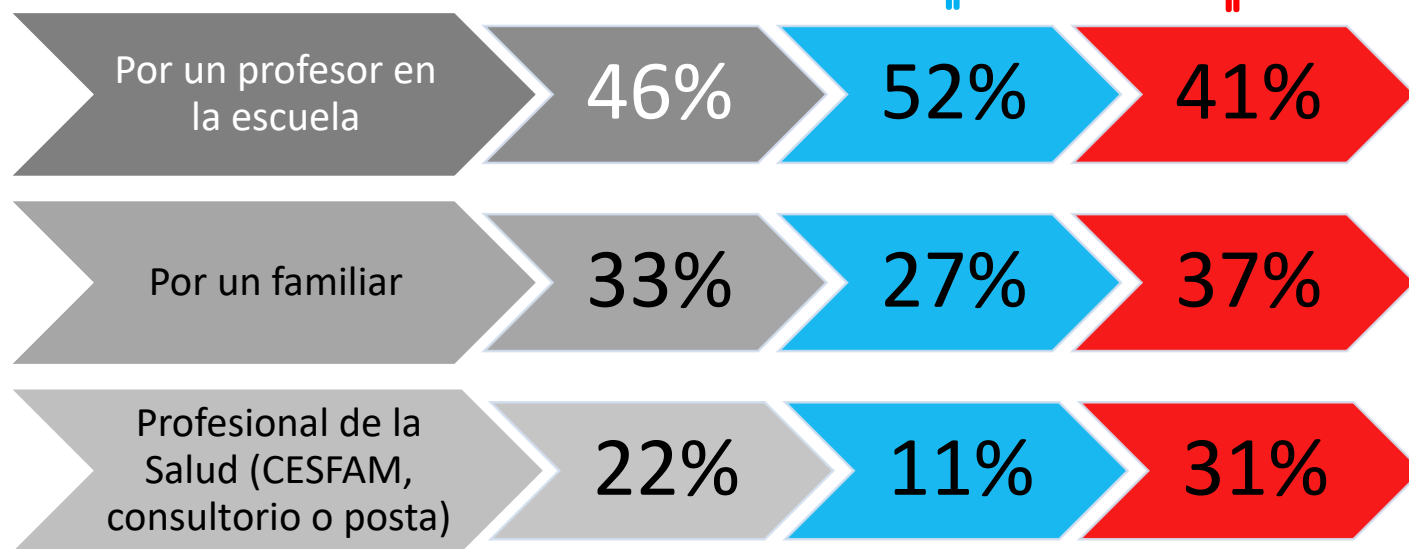
35% hombres

45% mujeres

Ha recibido educación Sexual

61% más de una vez

28% sólo una vez



¿Cuál es el medio que prefiere informarse sobre sexualidad?

49% de los hombres prefiere informarse a través de internet v/s 28% de las mujeres

# Conducta Sexual

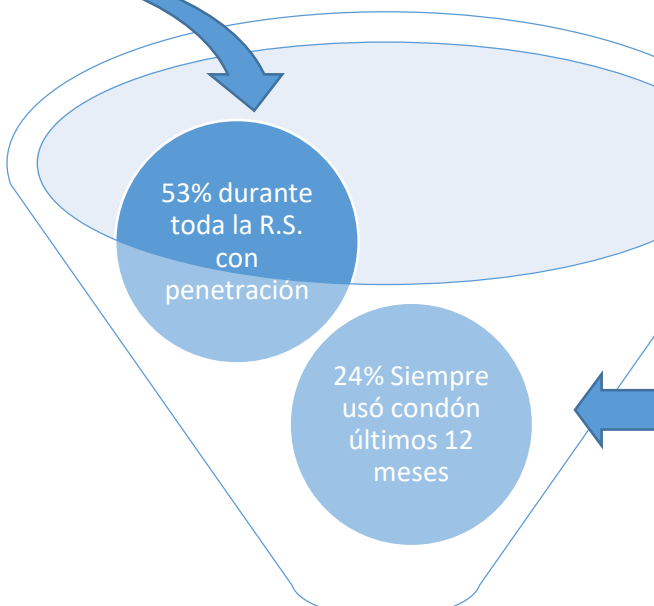


## Uso del Condón

**56%**  
Primera Relación

No lo usaron por:

- No disponibilidad: 32%
- Usó otro MAC: 25%
- Incomodidad: 20%
- Tiempo: 19%



**18% Sin Riesgo**  
*Conducta Blanco*

**Motivos del uso:**  
Prevencción de embarazo: 45%  
Prevenir una ITS: 25%

**Motivos de No Uso:**  
Uso otro MAC: 31%  
Incomodidad: 13%  
No disponibilidad: 5%

**41,9%** se ha realizado el examen de VIH

**50%**  
Mujeres

**35%**  
Hombres

**23%** Control de embarazo

# Percepción y Opiniones Sobre Sexualidad



Al preguntar diversas opiniones al grupo de encuestados estos declaran:

## DE ACUERDO

"El uso de condón es positivo para mi salud sexual" **(94,4%).**

"Prefiero usar condón a poner en riesgo mi salud" **(82,7%).**

"Si contrajera VIH mi salud se vería gravemente afectada" **(79,6%).**

## DESACUERDO

"Mi comportamiento sexual actual es de riesgo para adquirir el VIH" **(58,1%).**

"Mis amigos/as siempre usan condón" **(24,6%).**

"En caso de contraer VIH la relación con mis amigos/familia se vería deteriorada" **(23,2%).**

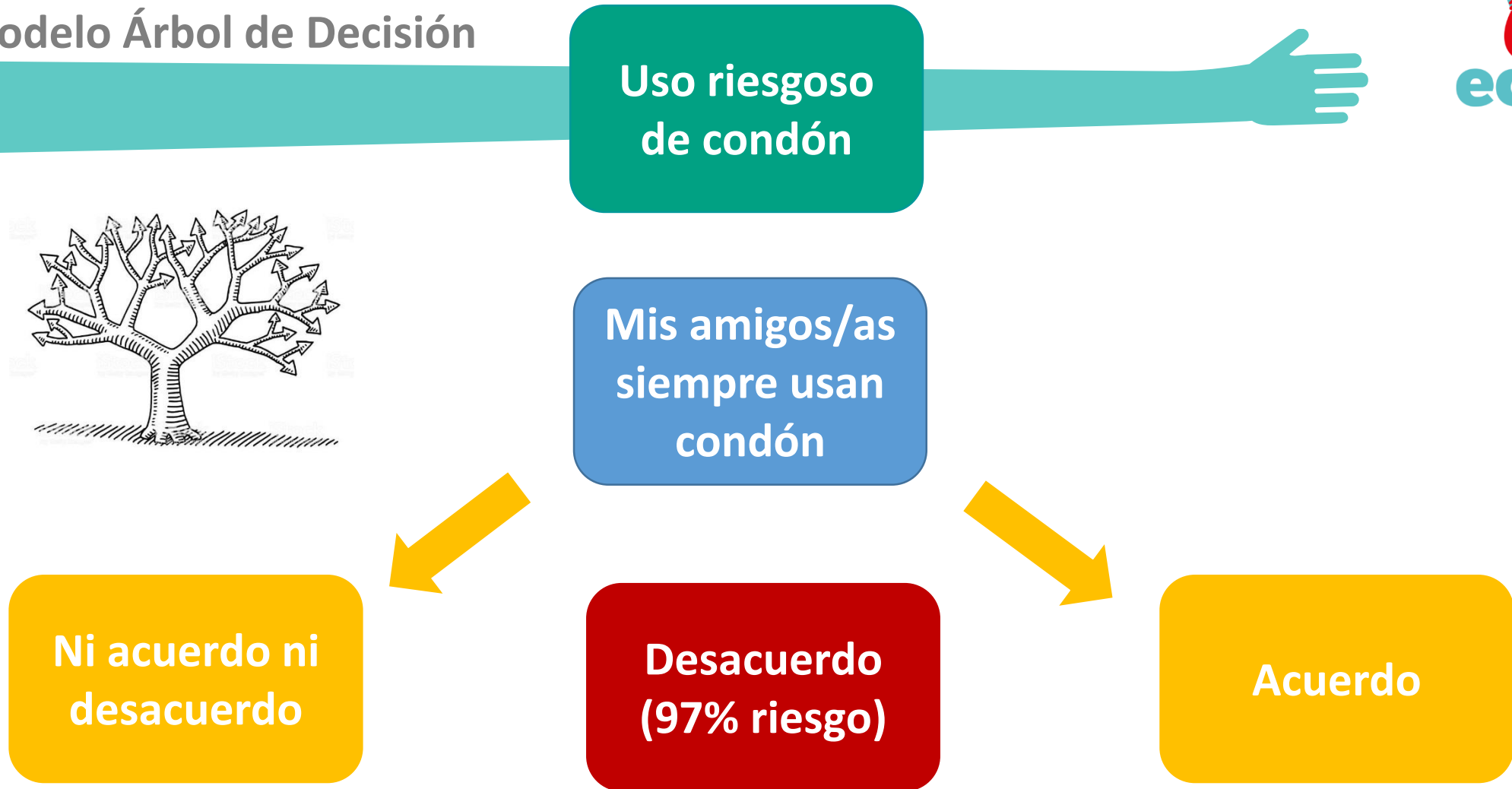
"Estoy consciente de la importancia del uso del condón, pero con el 'calor del momento' es difícil detenerse y usarlo" **(23,2%).**

# Análisis de Conglomerados



	Percepción del riesgo	Percepción del cuidado	Valoración del entorno/amistades	Comportamiento de riesgo
<b>Perfil 1</b> encuestados	→	↑	↑	↓
2 en	↑	↑	↑	↑
<b>Perfil 3</b> encuestados	→	→	→	→

# Modelo Árbol de Decisión



La probabilidad más alta de presentar riesgo en el uso del condón (97%) se da entre jóvenes que se manifiestan en desacuerdo con la afirmación "mis amigo/as siempre usan condón"

# Conclusiones

- El condón es usado principalmente como **un método anticonceptivo** y en menor medida para prevenir infecciones de transmisión sexual.
  - Factores como la **no disponibilidad**, la **incomodidad** y la **falta de tiempo** inciden en el NO uso del condón.
  - La **comodidad** o **placer**, o la **fluidez** del encuentro sexual tienen mayor valoración que el uso del condón.
  - La realización y solicitud de **examen** de VIH a la pareja no son prácticas que sean modeladas socialmente.
  - Las mujeres reciben más **educación sexual** que los hombres, sobre todo por parte de los profesionales de la salud y familia.
  - La y los jóvenes manifiestan preferir la búsqueda de información sobre sexualidad mediante el uso de **internet**, ya que no es un tema de conversación frecuente con la familia.
  - Un 60% de los jóvenes que no utilizan siempre y consistentemente el condón refieren **no tener riesgo** para adquirir el VIH.
- Se puede establecer que a pesar de tener una **actitud favorable** al uso del condón su uso es finalmente determinado por factores como placer, satisfacción personal o de pareja.
  - Se evidencia en la importancia del **grupo de pares**. El riesgo más alto se da entre los jóvenes que perciben que sus amigos no usan condón (97,1%)
  - Al analizar las respuestas del segmento percepciones y opiniones sobre sexualidad, se distinguen **tres perfiles** con distinta valoración del riesgo y cuidado de la salud sexual.

